

Nieuwe Functionaliteiten King 5.67a1

BTW-afstandsverkopen	2
PDF-bijlages samenvoegen	2
Afdrukformaten - Diverse extra velden.....	3
Vrije rubrieken bij partijen	4
Webservices	5
Webservices logistiek.....	5
Webservices Financieel	5
Diverse wijzigingen	5

BTW-afstandsverkopen

Voor de aangifte van 'BTW afstandsverkopen' moet ook de 'landcode vanuit' opgegeven worden, wanneer de goederen geleverd worden vanuit een ander EU-land naar een klant in een EU-land.

- Hiervoor is bij de BTW codes het veld '**Landcode vanuit**' toegevoegd.
- Alleen te vullen als bij Levering vanuit Ander EU-Land (MSEST) gekozen is.

Tarief	Algemeen
Prestatiesoort	Goederen
Levering vanuit	Ander EU-land (MSEST)
Landcode vanuit	BE  FRANKRIJK

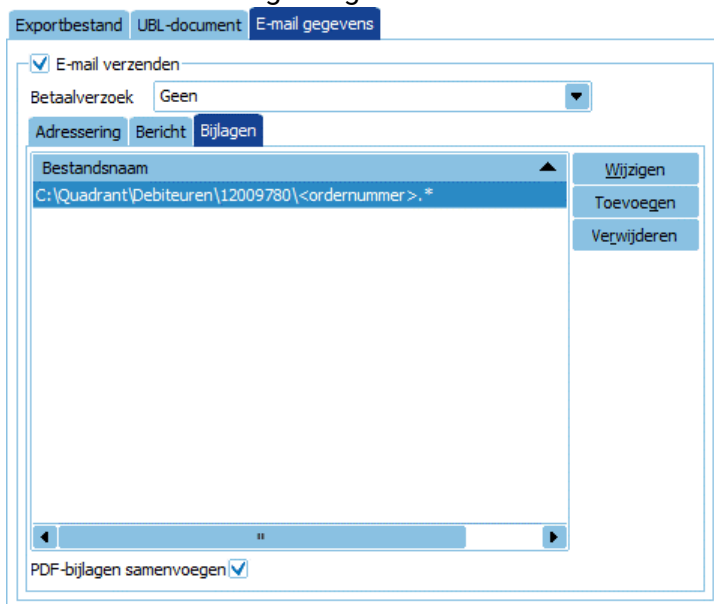
NB. De BTW-code in de order zal alleen aangepast worden indien de landcode van het magazijn overeenkomt met de landcode in de BTW-code.

Op de afdruk van het omzetoverzicht per land is nu in de kolom 'Land Vanuit' de landcode zichtbaar indien de goederen niet vanuit Nederland maar vanuit een Ander EU-land (MSEST) geleverd wordt aan klanten binnen de EU.

PDF-bijlages samenvoegen

Bij het afdrukken en versturen van documenten in PDF formaat is het nu mogelijk om het document en de bijlage samen te voegen tot één PDF document.

- Hiervoor moet bij het afdrukformaat bij de tab Bijlagen aangevinkt worden dat de verschillende PDF documenten samengevoegd worden tot één document.



- Dit kan alleen bij een afdrukformaat van het bestandsformaat PDF en met bijlage van het bestandstype *.pdf.

Afdrukformaten - Diverse extra velden

Bij de afdrukformaten zijn aan het e-mail bericht diverse extra velden (variabelen) toegevoegd. Het gaat om de volgende velden;

- Ordernummer
- Extern ordernummer
- Boekjaar
- Factuurtotaal incl. en excl. Btw
- In of verkoper naam, email en telefoonnummer

Deze extra velden zijn te koppelen in het bericht door met de rechter muisknop in het invoerveld van het onderwerp of bericht te klikken en het veld te selecteren.

The screenshot shows the 'E-mail gegevens' configuration window. It includes a 'Taal' (Language) dropdown menu with options: D Duits, E Engels, F Frans, and N Nederlands. The 'Onderwerp' (Subject) field contains 'Factuur: <documentnummer>' and 'Geachte <contact_naam_aanhef>'. A context menu is open over the subject field, listing various variables such as <admin>, <boekjaar>, <administratiebestandenmap>, <tijdelijke_applicatiebestandenmap>, <rapportsoort>, <layoutnaam>, <documentsoort>, <documentnummer>, <documentreferentie>, <document_extra_tekst_e-mail_bericht>, <documentdatum>, <factuurtotaal_excl_btw>, <factuurtotaal_ind_btw>, <documentenpad>, <naw_soort>, <naw_nummer>, <naw_naam1>, <naw_naam2>, <naw_plaats>, <naw_corr_adres_naam1>, <naw_corr_adres_naam2>, <naw_corr_adres_plaats>, <contact_naam_adres>, <contact_naam_aanhef>, <contact_naam_brief>, <contact_naam_volledig>, <url_betaalverzoek>, <in-of-verkoper_naam_volledig>, <in-of-verkoper_naam_in_adres>, <in-of-verkoper_naam_in_aanhef>, <in-of-verkoper_naam_in_brief>, <in-of-verkoper_naam_email>, <in-of-verkoper_naam_telefoon1>, <in-of-verkoper_naam_telefoon2>, <medewerker_naam_volledig>, <medewerker_naam_in_adres>, <medewerker_naam_in_aanhef>, <medewerker_naam_in_brief>, <medewerker_naam_email>, and <medewerker_naam_telefoon2>. A separate table lists keyboard shortcuts for various actions:

<ordernummer>	
<externordernummer>	
Datum	Ctrl+D
Datum, gebruiker	Ctrl+M
Datum, tijd	Ctrl+T
Datum, tijd, gebruiker	Ctrl+R
Gebruiker	Ctrl+G
Overnemen van default-taal	F9
Vastpinnen	
Knippen	Ctrl+X
Kopiëren	Ctrl+C
Plakken	Ctrl+V
Standaard-instellingen terugzetten	

- Ook zijn 3 macro's toegevoegd om de opmaak van de variabelen in het onderwerp of bericht aan te passen:

Upper(), alles in hoofdletters

Lower(), alles in kleine letters

FirstCharUpper(), de eerste letter als hoofdletter

De variabele moet tussen de haakjes geplaatst worden.

Bijvoorbeeld: *Upper(<naw_plaats>)* geeft als resultaat: ROTTERDAM

- Als je een document afdrukt naar een XML bestand (functionaliteit afdrukformaten naar XML) kun je het door King aangemaakte XML bestand via een XSLT style sheet transformeren naar een ander XML bestand en dat mailen naar de klant.

The screenshot shows the 'Gegevens afdrukformaat' configuration window. It includes a search bar and several configuration fields:

- Nummer: 011
- Omschrijving: XML
- Bestandsformaat: XML
- Bestandslocatie: <documentenpad>\<naw_nummer>
- Bestandsnaam: <documentnummer>
- Opties: Overschrijven, XSLT

Vrije rubrieken bij partijen

Aan partijen zijn vrije rubrieken toegevoegd.

Via vaste gegevens artikelen kun je de vrije rubrieken voor partijen aanmaken.



Bij Partijgegevens worden de vrije rubrieken getoond in de tab 'Vrije rubrieken'.



In de diverse zoekvensters bij Partijen zijn de Vrije rubrieken zichtbaar te maken via het menupunt Weergeven.



– Op de volgende afdrucken zijn de vrije rubrieken van partijen beschikbaar

Afdruk partijen

Afdruk orderdocumenten

Afdruk verzamellijst

Afdruk offerte

Afdruk bestelbrief

Afdruk magazijnontvangst(etiket)

Afdruk voorraadoverzicht / voorraadtellijst

Afdruk voorraadmutaties

Afdruk voorraadcorrecties

Afdruk productieorder en verzamellijst
productie

Afdruk projectmutaties

Afdruk werkbonden

Afdruk factuurvoorstellen

Afdruk factuurspecificaties (projecten)

- Ook zijn de vrije rubrieken partijen toegevoegd aan de volgende imports
In- en export partijen XML
Webservice partijen

Webservices

Onderhoud definities vrije rubrieken

Het is nu mogelijk om via een webservice vrije rubrieken toe te voegen, de definities te wijzigen en te verwijderen.

- Dit is mogelijk bij de vrije rubrieken van: Abonnementen, Artikelen, Bestellingen, Crediteuren, Debiteuren, Offertes, Orders, Productieorders, Projecten, Recepten, Relaties en vrije tabellen.
- Zie hiervoor de implementatiehandleiding van Webservices 5.67.

Webservices logistiek

- **Nieuwe webservice Voorraad_Verplaatsen**: met deze webservice kun je voorraadverplaatsingen aanmaken.
- **Webservice Orderregel_wijzigen**: Nu kun je ook de magazijncode wijzigen.
- **Nieuwe webservices WMS Verplaatsingen**: hiermee kun je WMS_Verplaatsing_Toevoegen en WMS_Verplaatsing_Verwijderen.

Webservices Financieel

Webservice OpenstaandePost_Wijzigen: Nu is ook het Betalingskenmerk te wijzigen.

Webservice Inkoopfacturen: Nu is ook de inkoopfactuur via de webservice te verwerken.

Voor implementatie van de webservices zie de implementatiehandleiding van de webservices 5.67. Deze kun je vinden op de website <https://support.kingsoftware.nl/king-webservices/>.

Diverse wijzigingen

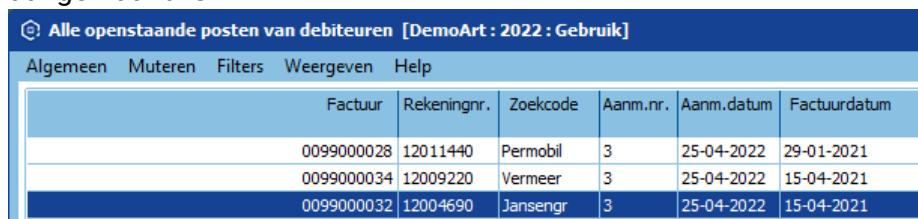
Algemeen / Diversen

- Gebruikersconnecties op afstand verbreken: Via Informatie over King, tabblad Connecties zijn de gebruikersconnecties met de database server op afstand te verbreken. Dit is alleen beschikbaar voor King gebruikers met systeembeheer rechten.
- Afdrukverslag: aan het venster Afdrukverslagen facturen is een extra kolom 'Fouten', toegevoegd. Een vinkje toont afdrukverslagen met fouten
Via een filter kun je de verslagen met fouten eruit filteren.

Afdrukverslagen facturen [DemoArt : 2022 : Gebruik]		
Algemeen Muteren Filters Afdrukken Help		
Gebruiker	Datum-tijd	Fouten
Gebruik	28-03-2022 08:27	<input checked="" type="checkbox"/>
Gebruik	22-03-2022 10:22	<input type="checkbox"/>
Gebruik	21-03-2022 14:47	<input type="checkbox"/>

Debiteuren/crediteuren/relaties

- Openstaande posten debiteuren:
Bij 'Info openstaande posten debiteuren' zijn de kolommen 'Aanm.nr.' en 'Aanm.datum' toegevoegd. Hiermee is inzichtelijk gemaakt hoeveel keer en wanneer de Openstaande post voor het laatst aangemaakt is.

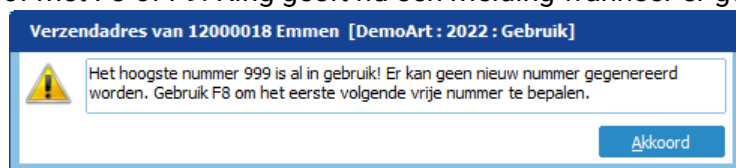


Alle openstaande posten van debiteuren [DemoArt : 2022 : Gebruik]

Algemeen Muteren Filters Weergeven Help

	Factuur	Rekeningnr.	Zoekcode	Aanm.nr.	Aanm.datum	Factuurdatum
	0099000028	12011440	Permobil	3	25-04-2022	29-01-2021
	0099000034	12009220	Vermeer	3	25-04-2022	15-04-2021
	0099000032	12004690	Jansengr	3	25-04-2022	15-04-2021

- Verzendadressen:
Bij het toevoegen van een verzendadres kun je het nummer laten genereren via de rechter muisknop of met F8 of F9. King geeft nu een melding wanneer er geen nieuw nummer gegenereerd kan worden.



Artikelen

- Artikel: Vanuit het artikelscherm kun je via de knop **Ga naar > inkoopfacturen** de inkoopfacturen oproepen waarin het artikel voorkomt.
- Wijzigen kost-/verkoopprijzen artikelen: Hier is een knop **Ga naar artikel** toegevoegd waarmee de artikelgegevens van het geselecteerde artikel oproepen kunnen worden.
- Artikel-zoekvenster: De CBS-goederencode is als kolom beschikbaar in het zoekvenster artikelen, via muteren is deze kolom in en uit te schakelen.
- Artikelen: De instellingen 'Webwinkel meenemen' bij het Kopiëren van een artikel zal vanaf 5.67 onthouden worden zodat dit niet bij iedere keer kopiëren opnieuw aangevinkt hoeft te worden.

Verkoop

- Openstaande orders per debiteur: Aan het venster openstaande orders van debiteur zijn de kolommen 'Nummer leveringsconditie' en 'Omschrijving leveringsconditie' toegevoegd.

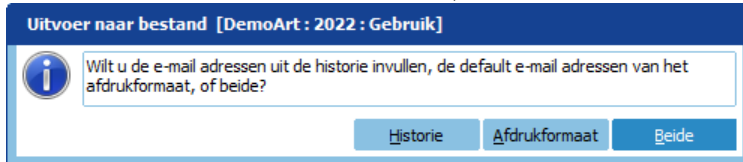


Openstaande orders van debiteur 12004690 - Jansen & De Groot [DemoArt : 2022 : Gebruik]

Algemeen Muteren Filters Weergeven Afdrukken Help

Factuurdebiteur naam	Aanmaakdatum	Nummer leveringsconditie	Omschrijving leveringsconditie
Jansen & De Groot	16-05-2021 15:29	005	Kostprijs, verzekering en vracht
Jansen & De Groot	04-07-2021 11:59	005	Kostprijs, verzekering en vracht
Jansen & De Groot	20-09-2021 15:20	005	Kostprijs, verzekering en vracht
Jansen & De Groot	21-09-2021 12:00	005	Kostprijs, verzekering en vracht
Jansen & De Groot	01-10-2021 11:39	005	Kostprijs, verzekering en vracht
Jansen & De Groot	15-10-2021 14:07	005	Kostprijs, verzekering en vracht
Jansen & De Groot	28-10-2021 15:49	005	Kostprijs, verzekering en vracht
Jansen & De Groot	29-11-2021 10:30	005	Kostprijs, verzekering en vracht
Jansen & De Groot	03-01-2022 15:26	005	Kostprijs, verzekering en vracht
Jansen & De Groot	01-02-2022 16:56	005	Kostprijs, verzekering en vracht
Jansen & De Groot	01-02-2022 16:56	005	Kostprijs, verzekering en vracht
Jansen & De Groot	01-02-2022 17:04	005	Kostprijs, verzekering en vracht

- **Factuurhistorie:** Bij het maken van een creditnota vanuit de factuurhistorie wordt ook de vertegenwoordiger overgenomen naar de aangemaakte creditorder.
- **Factuurlayout:** Het BTW-nummer van de orderdebiteur is nu ook beschikbaar op de afdruk van de factuur. Bij gebruik van inkoopcombinaties zal deze afwijken van de factuurdebiteur.
- **Factuur-/uitleverhistorie:** Bij het opnieuw mailen van de factuur of pakbon (via afdruk naar bestand) zal nu, al naar gelang de keuze de e-mail adressen ingevuld worden. Hierbij kun je kiezen uit: de historische e-mail adressen, de default e-mail adressen (volgens instellingen van het afdrukformaat) of beide e-mail adressen.



- **Openstaande orders:** Aan het zoekvenster 'Openstaande orders' zijn de kolommen 'Factuuradres Land' en 'Verzendadres Land' toegevoegd. Via Muteren/Weergeven kun je sorteren op deze kolommen resp. in- en uitschakelen.
- Bij het invoeren van een orderregel geeft King een melding wanneer het artikel al in een offerte staat bij dezelfde debiteur.



Via de melding of het menu punt Weergeven>Meldingen is deze melding in of uit te schakelen.

- **Facturering:** De vrije rubrieken van orderregels zijn toegevoegd aan de afdruk van de factuur naar het afdrukformaat XML.

Inkoop

- **Bestellingen:** In het venster 'Alle openstaande bestellingen' kun je verlopen bestellingen (bestellingen waarvan de ontvangstdatum verstreken is) rood markeren. Dit is in te stellen via menupunt Weergeven

Bestelnr.	Magazijn	Leverancier	Zoekcode	Naam leverancier	Referentie	Aanmaakdat...	Datum verwerkt	Datum te bestellen	Ontvangstdatum	Contactpersoon
31 001	17001955	Compimp	Computerimport Compimp B.V.			04-05-2022 17:51	04-05-2022 17:52	04-05-2022	23-05-2022	P. Pietersen
30 001	17001955	Compimp	Computerimport Compimp B.V.			04-05-2022 12:39	04-05-2022 12:39	04-05-2022	16-05-2022	P. Pietersen
29 001	17001955	Compimp	Computerimport Compimp B.V.			04-05-2022 12:35	04-05-2022 12:36	04-05-2022	09-05-2022	P. Pietersen
25 001	17004015	GreenPrint	Greenway Printer			23-12-2021 08:10	05-05-2022 12:19	23-12-2021	28-02-2022	
24 001	17001955	Compimp	Computerimport Compimp B.V.			28-10-2021 10:06	05-11-2021 12:09	28-10-2021	07-12-2021	P. Pietersen

- In het venster 'Invoeren bestelling bij leverancier' is in het tabblad Vaste gegevens een vak *Extra tekst e-mail bericht* toegevoegd.

- De hier ingevoerde tekst kan toegevoegd worden aan het e-mail bericht bij het elektronisch versturen van de bestelbrief.
- In het daarvoor gebruikte afdrukformaat moet in het bericht, via de rechter muisknop de koppeling <Document_extra_tekst_e-mail_bericht> gezet worden.

- Bestellingen: De regels van een bestelling zijn te henummeren in volgorde van Regelnummer, Artikelnummer, Artikelnummer leverancier, Artikelzoekcode, Artikel omschrijving of EAN-code.

- Bestelbrief: De EAN codes van de leverancier adressen zijn nu ook te selecteren in de layout van de bestelbrief. Toegevoegd zijn Aflieveradres, besteladres en Correspondentieadres EAN-code
- Bestelbrief: Regels op de afdruk van de bestelbrief zijn nu te sorteren op: Regelnummer, Artikelnummer, Artikelnummer leverancier, Zoekcode en Omschrijving.

Productie

- Productie, afdruk productieorder: De velden 'tekst op factuur' en 'Verkooporder referentie' zijn toegevoegd aan de layout van de afdruk productieorders. De velden zijn te vinden in het datakanaal Productieorder_eindproductspecificaties en zijn de referentie en tekst op factuur van de aan de productieorder gekoppelde verkooporder.
- Productie: Het is bij productie mogelijk gemaakt om te produceren in een veelvoud van een op te geven productiegrootte. Hiervoor is aan het recept het veld Productiegrootte toegevoegd.

Receptgegevens [DemoArt : 2022 : Gebruik]

Algemeen Muteren Afdrukken Help

Code: PC0001 Soort recept: Productie

Zoekcode: PCICDD801

Omschrijving: PC Intel Celeron D Desktop HD 80 GB Mem.

Algemene gegevens Productiebeschrijving Vrije rubrieken Componenten Eindproducten Prijsinformatie

Aantal productie-eenheden per verwerking

Productiegrootte: 3 Minimum-aantal: Maximum-aantal: Geen maximum Default-aantal: 3

Grootboekrekening voor boeken productieresultaat

Rekeningnummer: 6801 Productieresultaat

- Bij het aanmaken van een productieorder moet het te produceren aantal een veelvoud zijn van de productiegrootte. Het minimum aantal, maximum aantal en default aantal moet een veelvoud zijn van de productiegrootte. Wil je hier niet mee werken dan vul je bij de productiegrootte 1 in.

Projecten

- Invoeren projectmutaties: Om het overzicht van ingevoerde projectmutaties volledig te maken is in het venster Invoeren projectmutaties, in het overzicht van ingevoerde projectmutatieregels de kolom Categorie toegevoegd.

Invoeren projectmutaties [DemoArt : 2022 : Gebruik]

Algemeen Muteren Afdrukken Weergeven Help

Volgnummer: 30 Aangemaakt op: 14-01-2022 Status: []

Omschrijving: Test Aangemaakt door: Gebruik Herkomst: []

Rgl.	Status	Soort	Categorieën	Artikel/tarief	Omschrijving	Projectcode	Omschrijving pro
001	Ingeleverd	Activiteit	AC 123456	001	Systeemanalyse per uur	0001	Levering en instal
002	Concept	Activiteit	PO123456	001	Systeemanalyse per uur	0001	Levering en instal
003	Concept	Activiteit	AC 123456	001	Systeemanalyse per uur	0001	Levering en insta

- Project-prijsopgave: De Project prijsopgave van een project kun je afdrukken naar bestand.
 - Met een afdrukformaat dat het document per mail verstuurd kun je de prijsopgave meteen mailen naar de debiteur.
 - Op het moment dat je dit afdrukformaat selecteert zal het mailadres van de contactpersoon voor facturering ingevuld worden.
 - Deze contactpersoon kun je in het project opgeven in het tabblad facturering.

Projectgegevens [DemoArt : 2022 : Gebruik]

Algemeen Muteren Afdrukken Weergeven Help

Code: 0001

Omschrijving: Levering en installatie pc's

Algemene gegevens

- Omschrijving
- Levering en i
 - Diversen
 - Directie
 - Receptie
 - Administrat
 - Werkruimte
 - Werkruimte boven: 6 Regie
 - Bezoekruimte: 7 Regie

Tonen van projectonderdeel: Inclusief onderliggende onderdelen

Afdrukken prijsopgave [DemoArt : 2022 : Gebruik]

Algemeen Muteren Instellingen Help

Afdrukinstelling: []

Layout-soort: 900 - Prijsopgave (excl. BTW) Muteren layouts

Projectcode: 0001 **Levering en installatie pc's**

Printer selecteren Instellingen Voorbeeld Bestand... Afdrukken Sluiten

Uitvoer naar bestand [DemoArt : 2022 : Gebruik]

Algemeen Muteren Help

Afdrukformaat: 001 **PDF Nieuw prijsopgave**

Bestandsnaam: C:\Quadrant\Algemeen\Prijsopgave (excl. BTW)

E-mail gegevens

Bericht: []

E-mailadres: t.vermeer@vermeer.nl

CC-adres: []

BCC-adres: []

Prioriteit: Normaal

Onderwerp: []

	Korting	Categorieën
	-8.204,50	
	3,00	
	0,00	
	-2.013,00	
	-1.763,00	

